

# Halloween



				
				
	<del></del>			
<del>SPooky</del>				<del></del>
				<del></del>

# Halloween

































## VOORBEREIDING:

Print dit vel uit en knip alle onderstaande symbolen uit. Lamineer ze allemaal en stop ze in een zak voor de spelleider. Print de bingokaarten uit voor het aantal spelers. Lamneer de bingokaarten voordat je ze uitdeelt.

## SPELREGELS:

De spelleider gebruikt de zak met de de symbolen om te zien welke er nog in het spel zijn. Maak zelf de regels voor elke ronde: 4 hoeken, x-vorm, 1 rij, T-vorm, 1 kolom, hele kaart. De spelers gebruiken een whiteboard marker om de symbolen door te strepen. Na de ronde veeg je de speelkaarten eenvoudig schoon met een droge doek en je kunt weer aan een nieuwe ronde beginnen!

 pompoen	 lantaarn	 spook	 spin	 spinnenweb
 heksenhoed	 toverdrank	 grafsteen	 doodshoofd	 botten
 snoep 1	 snoep 2	 karamel appel	 snoepzak	 spookhuis
 vleermuis	 uil	 zwarte kat	 hulende wolf	 kraai
 doodskist	 enge boom	 volle maan	 kaars	 monster
 vampier	 Frankenstein	 Boo!	 Spooky!	 Trick or Treat!

# Halloween

B I N G O



# Halloween

B I N G O

				
		<p>SPOOKY</p>		
				
				
	<p>BOO!</p>			<p>TRICK OR TREAT</p>



# Halloween

B I N G O

# Halloween

B I N G O

# Halloween

B I N G O

		<p>SPOOKY</p>		
				
<p>TRICK OR TREAT</p>				
				
				



# Halloween

B I N G O

# Halloween

B I N G O

# Halloween

B I N G O

				
				
		<p>SPOOKY</p>		
				<p>BOO!</p>
				